



ФЕДЕРАЛЬНАЯ СЛУЖБА  
ГОСУДАРСТВЕННОЙ СТАТИСТИКИ

# Инвестиции в основной капитал по Республике Северная Осетия- Алания



**январь - сентябрь 2022 года**



ФЕДЕРАЛЬНАЯ СЛУЖБА  
ГОСУДАРСТВЕННОЙ СТАТИСТИКИ

# Инвестиции в основной капитал по Республике Северная Осетия- Алания

Северо-Кавказстат по РСО-Алания

январь — сентябрь 2022 года

- 01 Инвестиции в основной капитал
- 02 Видовая структура инвестиций в основной капитал
- 03 Динамика инвестиций в основной капитал по основным видам деятельности
- 04 Структура инвестиций в основной капитал по основным видам деятельности
- 05 Структура инвестиций в основной капитал по источникам финансирования
- 06 Структура привлеченных источников финансирования

\* Ежеквартальные данные оперативной статистики





# ИНВЕСТИЦИИ В ОСНОВНОЙ КАПИТАЛ

ЯНВАРЬ-СЕНТЯБРЬ 2022 ГОДА

По полному кругу организаций

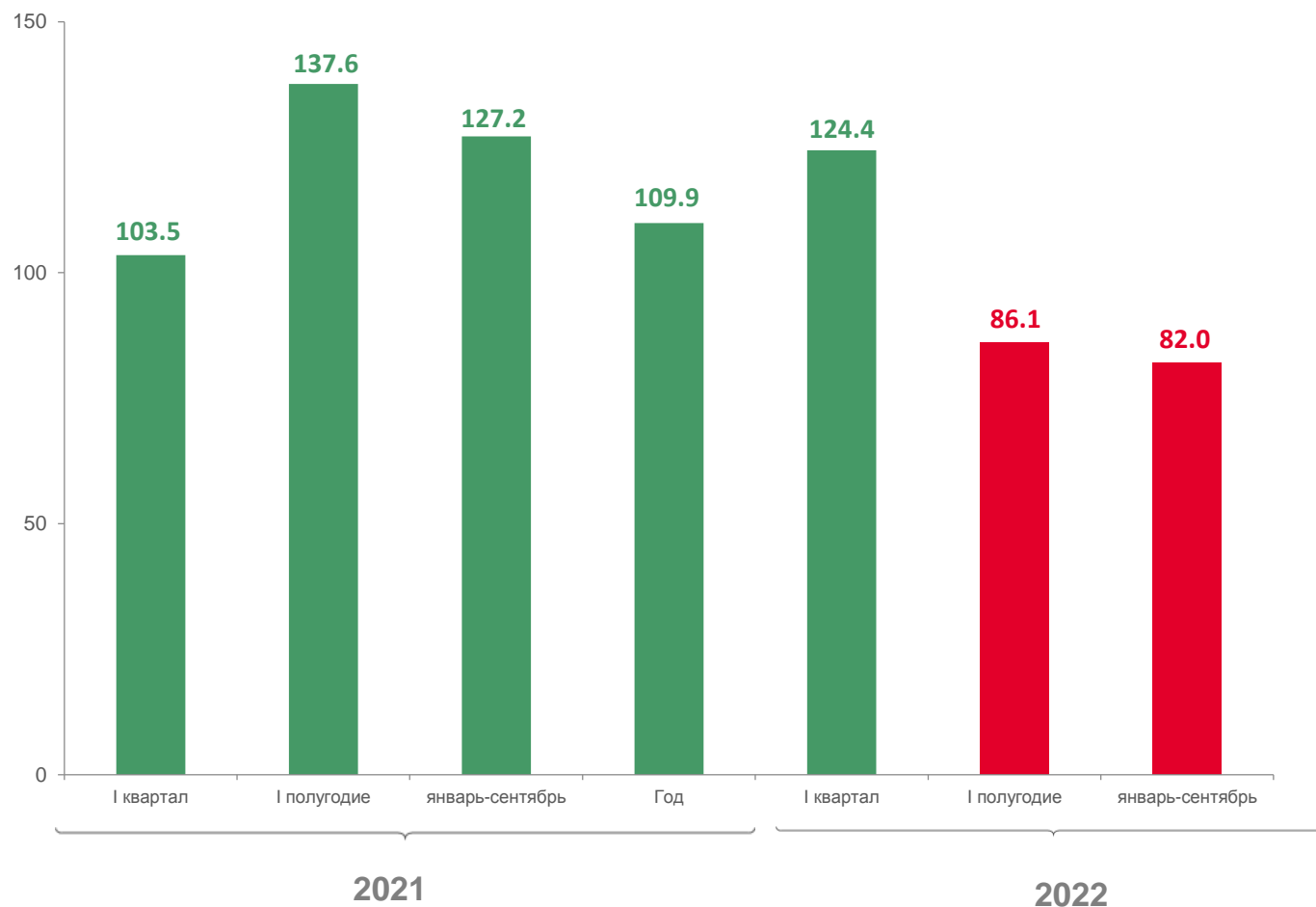
**15 749,8** млн руб.

в % к январю-сентябрю 2021 г.\*

**▼ 82,0%**

\*В сопоставимых ценах

Динамика инвестиций в основной капитал  
(в % к соответствующему периоду прошлого года\*)





# ВИДОВАЯ СТРУКТУРА ИНВЕСТИЦИЙ В ОСНОВНОЙ КАПИТАЛ

ПО КРУПНЫМ И СРЕДНИМ ОРГАНИЗАЦИЯМ, ЯНВАРЬ – СЕНТЯБРЬ 2022 ГОДА

Всего по республике

**9 746,5** млн руб.

Здания (кроме жилых) и сооружения

**6 504,3** млн руб.

Машины, оборудование, включая хозяйственный инвентарь и другие объекты

**1 879,2** млн руб.

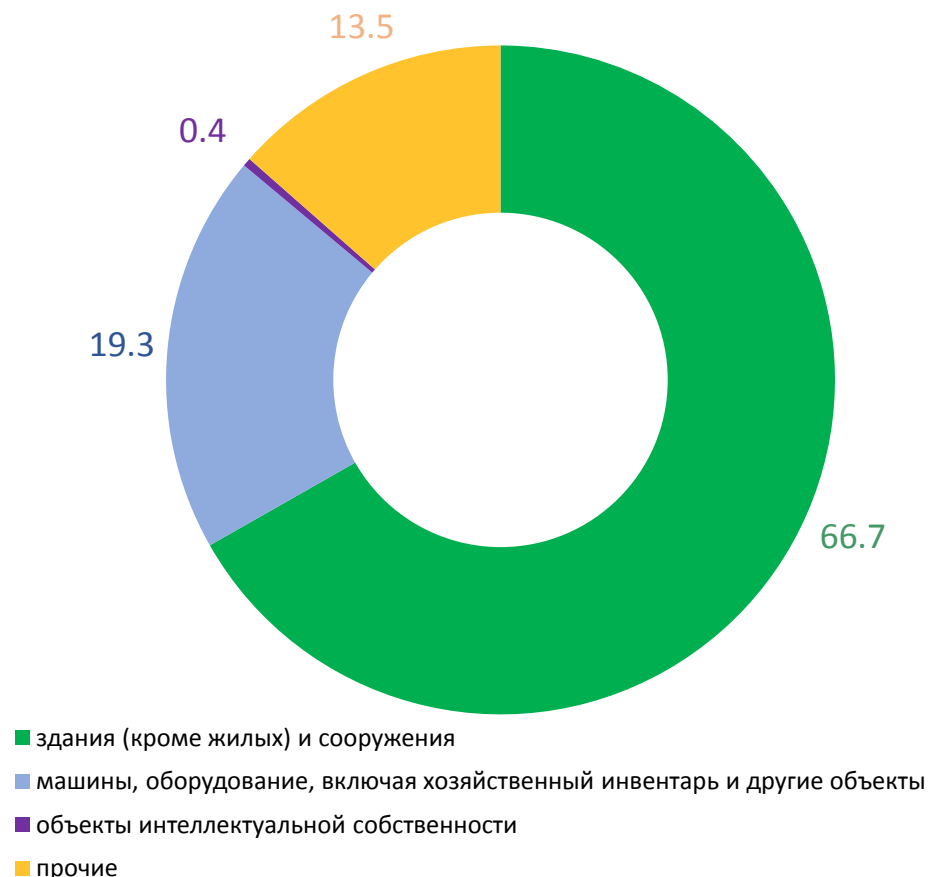
Объекты интеллектуальной собственности

**43,4** млн руб.

Прочие

**1 317,4** млн руб.

Структура инвестиций в основной капитал, %





# ДИНАМИКА ИНВЕСТИЦИЙ В ОСНОВНОЙ КАПИТАЛ ПО ОСНОВНЫМ ВИДАМ ЭКОНОМИЧЕСКОЙ ДЕЯТЕЛЬНОСТИ ПО КРУПНЫМ И СРЕДНИМ ОРГАНИЗАЦИЯМ

Объем инвестиций в основной капитал  
январь-сентябрь 2022 года

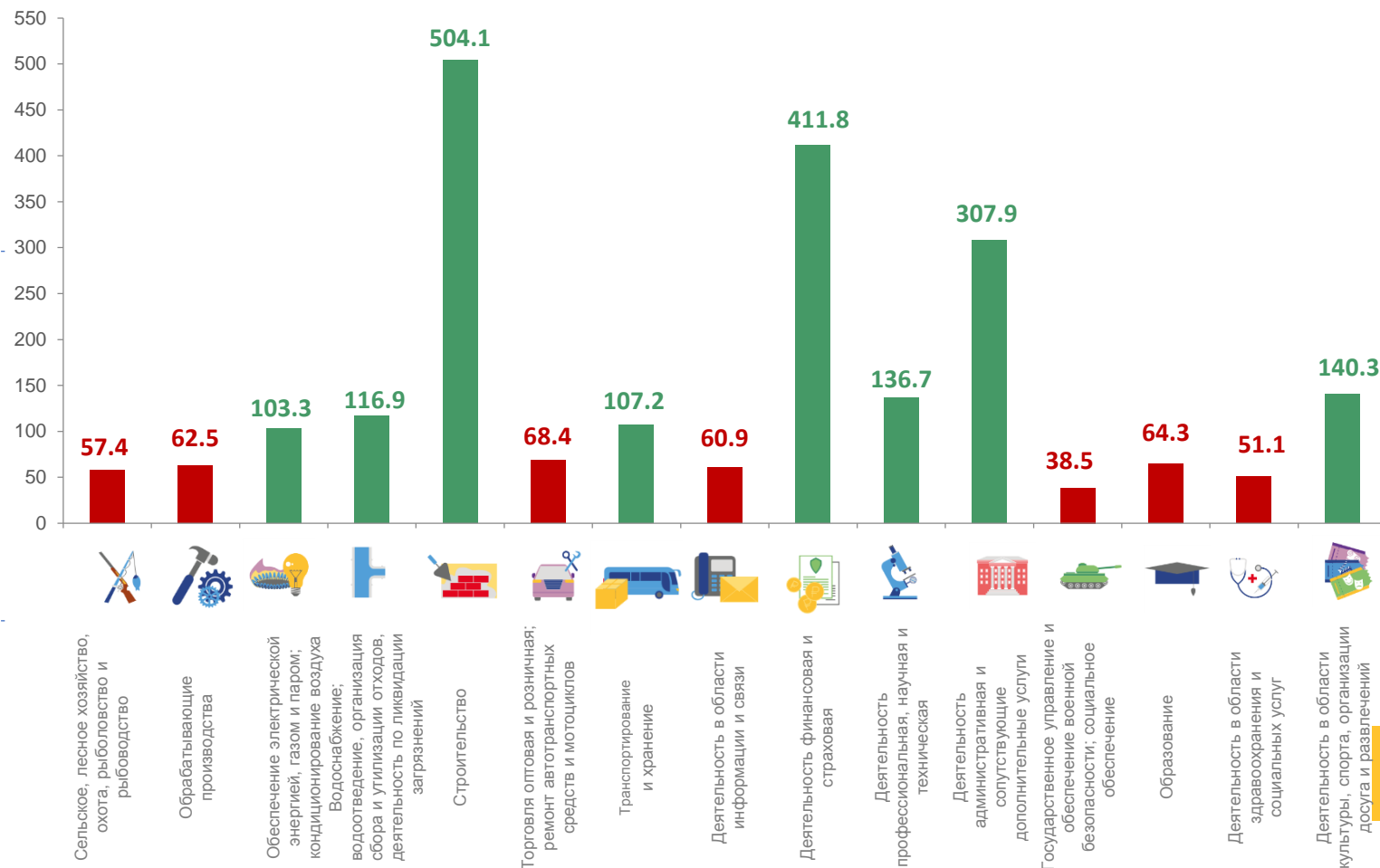
**9 746,5** млн руб.

в % к январю-сентябрю 2021 года\*

**78,3%**

\*в сопоставимых ценах

(в % к соответствующему периоду прошлого года\*)





# СТРУКТУРА ИНВЕСТИЦИЙ В ОСНОВНОЙ КАПИТАЛ ПО ОСНОВНЫМ ВИДАМ ЭКОНОМИЧЕСКОЙ ДЕЯТЕЛЬНОСТИ ПО КРУПНЫМ И СРЕДНИМ ОРГАНИЗАЦИЯМ

Объем инвестиций в основной капитал

январь-сентябрь 2022 года

**9 746,5** млн руб.

в % к январю-сентябрю 2021 года\*

**▼ 78,3%**

\*в сопоставимых ценах

■ сельское, лесное хозяйство, охота, рыболовство и рыбоводство

■ обрабатывающие производства

■ обеспечение электрической энергией, газом и паром; кондиционирование воздуха

■ водоснабжение; водоотведение, организация сбора и утилизации отходов, деятельность по ликвидации загрязнений

■ строительство

■ торговля оптовая и розничная; ремонт автотранспортных средств и мотоциклов

■ транспортирование и хранение

■ деятельность в области информации и связи

■ деятельность финансовая и страховая

■ деятельность профессиональная, научная и техническая

■ деятельность административная и сопутствующие дополнительные услуги

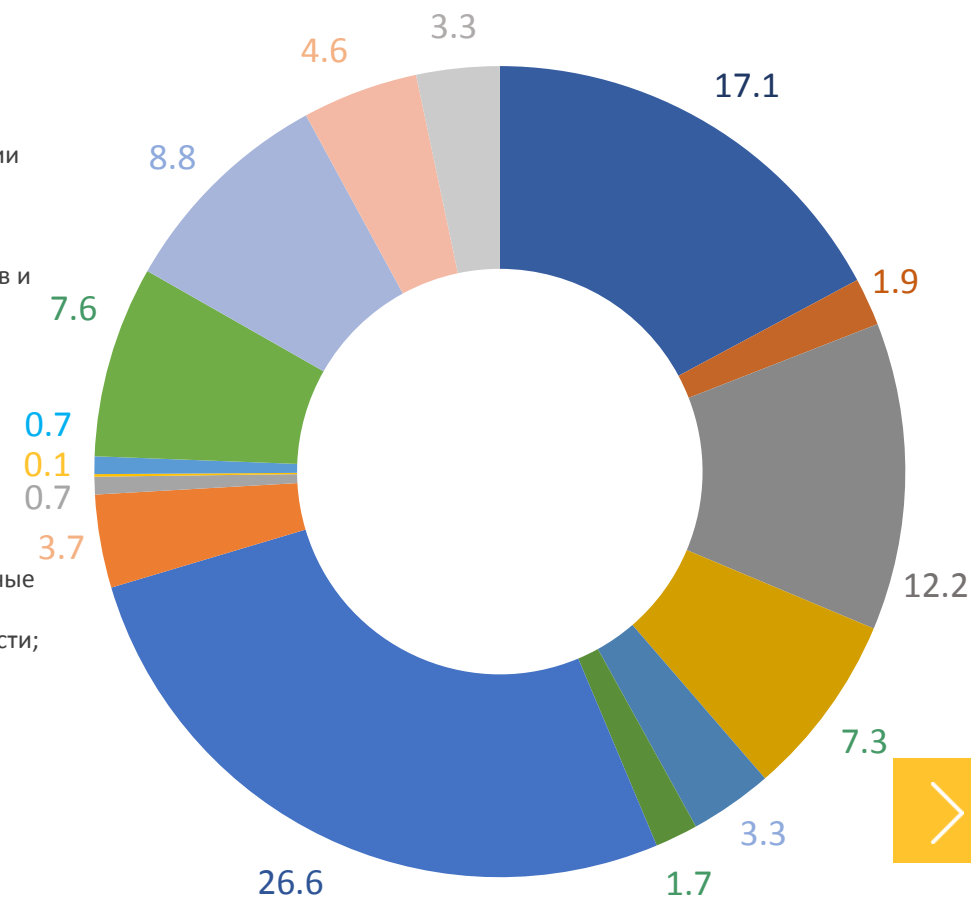
■ государственное управление и обеспечение военной безопасности; социальное обеспечение

■ образование

■ деятельность в области здравоохранения и социальных услуг

■ деятельность в области культуры, спорта, организации досуга и развлечений

Удельный вес в общем объеме инвестиций, в % к итогу





# СТРУКТУРА ИНВЕСТИЦИЙ В ОСНОВНОЙ КАПИТАЛ ПО ИСЧТОЧНИКАМ ФИНАНСИРОВАНИЯ

ПО КРУПНЫМ И СРЕДНИМ ОРГАНИЗАЦИЯМ, ЯНВАРЬ-СЕНТЯБРЬ 2022 ГОДА

Всего по республике

**9 746,5** млн руб.

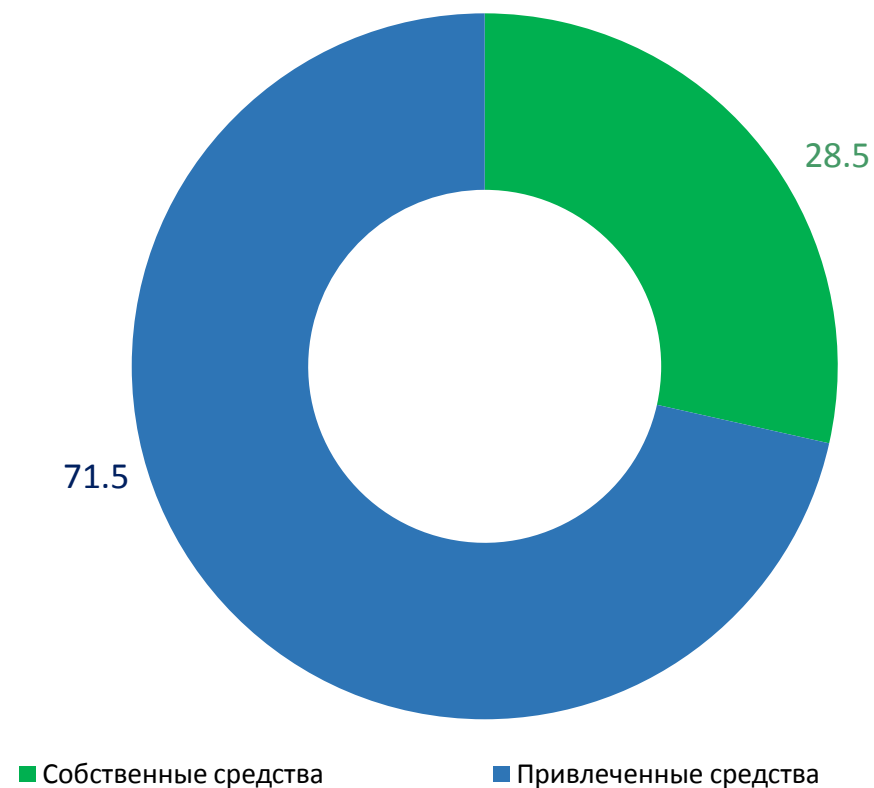
Собственные средства

**2 782,2** млн руб.

Привлеченные средства

**6 964,3** млн руб.

Удельный вес в общем объеме инвестиций,  
в % к итогу





# СТРУКТУРА ПРИВЛЕЧЕННЫХ ИСЧТОЧНИКОВ ФИНАНСИРОВАНИЯ

ПО КРУПНЫМ И СРЕДНИМ ОРГАНИЗАЦИЯМ, ЯНВАРЬ-СЕНТЯБРЬ 2022 ГОДА

Привлеченные средства **6 964,3** млн руб.

в том числе:

бюджетные средства **4 912,3** млн руб.

средства внебюджетных фондов **52,7** млн руб.

прочие **328,4** млн руб.

Удельный вес в общем объеме инвестиций,  
в % к итогу

